

STAP 1:

<https://portaal.loonburo.be>

+ aanklikken “nieuwe gebruiker”



Loonburo Portaal Login

Email *

Email

Password *

Wachtwoord vergeten

Nieuwe gebruiker

→ Login

STAP 2: Invullen e-mail + Registreer

Loonburo Portaal Nieuwe Gebruiker

Email *

lieven0303@gmail.com

Registreer

Terug naar login

STAP 3:

Code ontvangen in uw mailbox



STAP 4:

Aanmaken wachtwoord + invullen code

Loonburo Portaal wijzig wachtwoord

Email *

Wachtwoord *

Herhaal wachtwoord *

Code (ontvangen per email) *

... & klaar ! Nu INLOGGEN...

Loonburo Portaal Login

Email *

Password *

[→ Login](#) [Wachtwoord vergeten](#) [Nieuwe gebruiker](#)


Overzicht loondocumenten


Loonbrieven


 Loonbrief_2021_12.pdf


 Loonbrief_2021_12_uni1.pdf

 Loonbrief_2022_01.pdf


 Loonbrief_2022_02.pdf


 Loonbrief_2022_03.pdf


 Loonbrief_2022_04.pdf

 Loonbrief_2022_05.pdf

 Loonbrief_2022_06.pdf

 Loonbrief_2022_07.pdf

 Loonbrief_2022_08.pdf

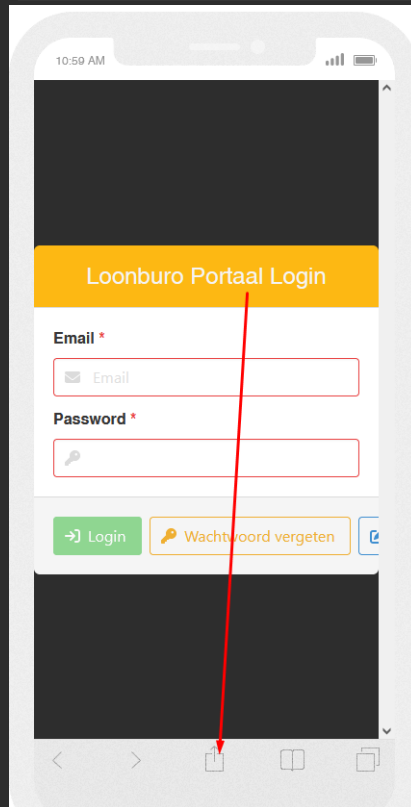
 Loonbrief_2022_09.pdf

 Loonbrief_2022_10.pdf

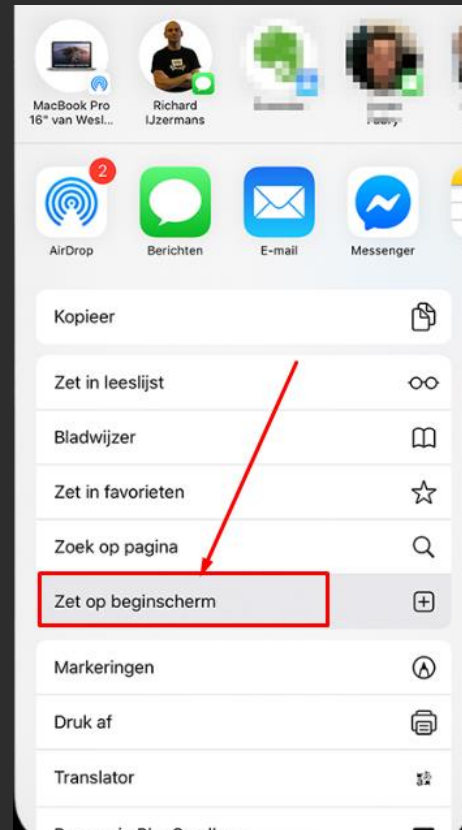
APP maken van LOONBURO-portaal

Stap 1

www.portaal.loonburo.be



Stap 2



Stap 3

Dan vult u een gewenste naam in
+ voeg toe
-> nu staat deze als APP tussen
uw andere apps